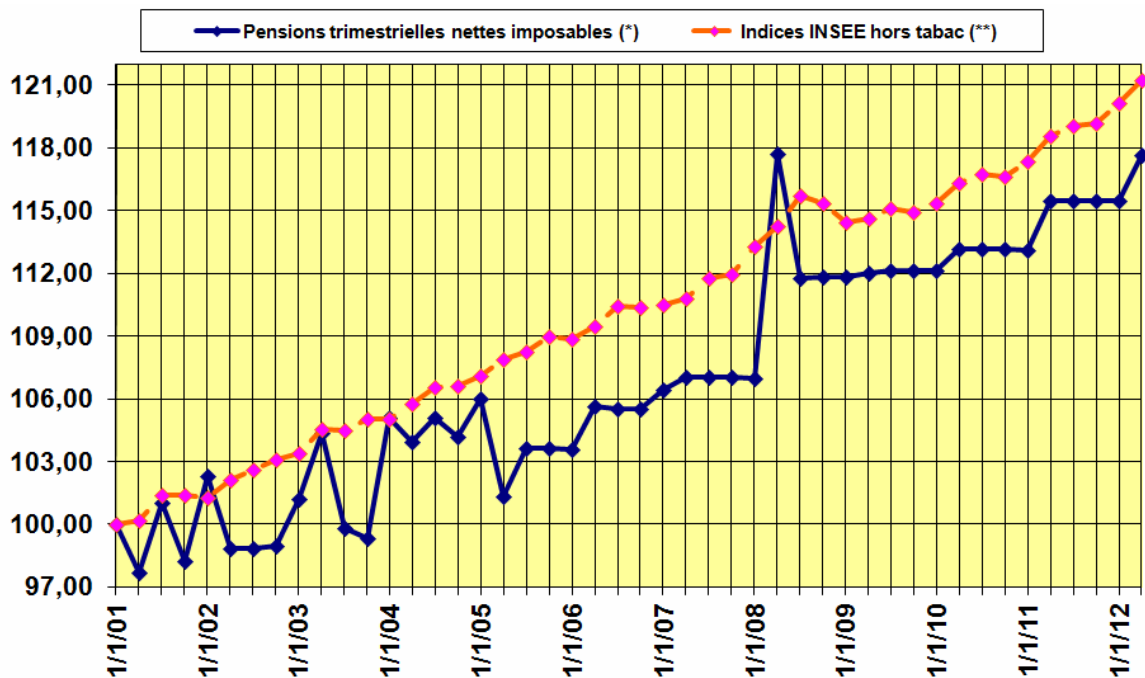


LECTURE DE LA REGRESSION SOCIALE : NOS PENSIONS ET LE COÛT DE LA VIE

1^{er} janvier 2005 : avènement de la CNIEG,
1^{er} janvier 2009 : le « régime fonctionnaire » !!



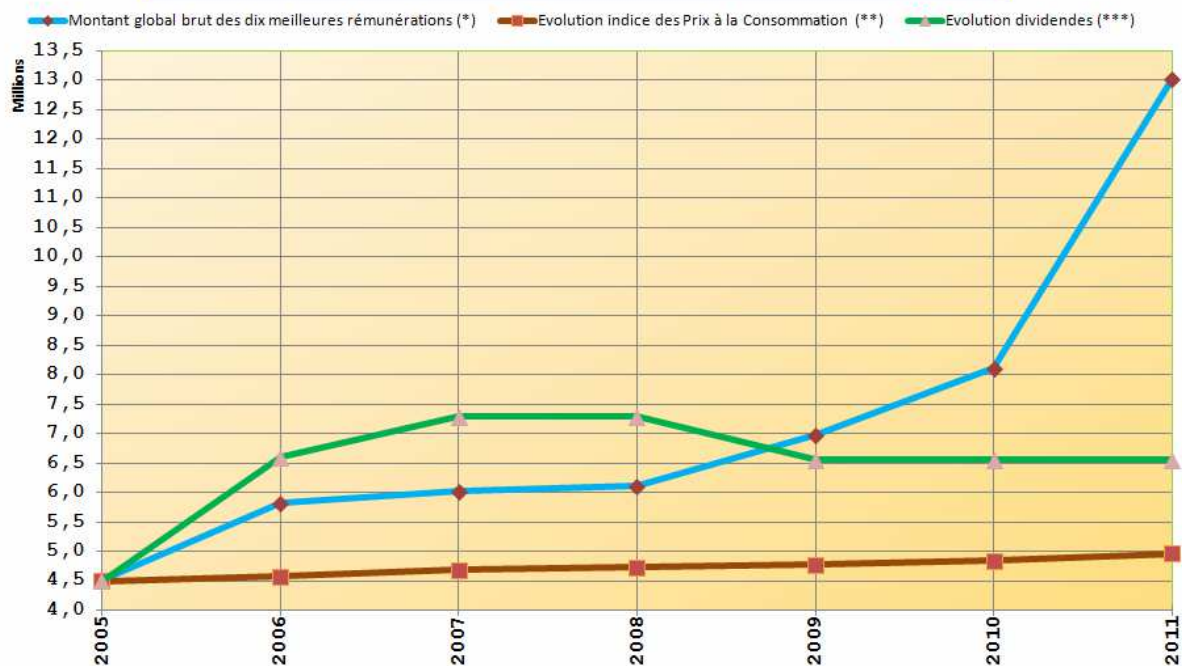
(*) Pension trimestrielle NETTE IMPOSABLE relevée sur le bulletin de pension de l'agent KGB (aucun complément de pension annexe)

(**) Indice des Prix à la Consommation (IPC), à fin mars, série hors tabac – ensemble des ménages, relevé sur www.insee.fr

L'indice des prix à la consommation s'emballa au cours de ce premier trimestre 2012 : 124,63, soit près de 1,3% depuis janvier, et une dérive de l'ordre de 2,2% sur 12 mois. Rappelons que nous avons obtenu, au 1^{er} avril (en décalage avec la date d'effet normale que nous revendiquons, soit le 1^{er} janvier 2012) une augmentation, très généreusement accordée par les pouvoirs publics, de 2,1% (avec une prévision d'inflation de seulement 1,8 % pour 2012...).

La perte de notre pouvoir d'achat est, à présent, de l'ordre de près de 4% par an (soit près de 500 euros pour une pension de 1000 euros/mois !!) Voir l'intégrale entre les deux courbes... On est loin du compte et on s'aperçoit bien que l'objectif recherché est une baisse systématique de nos niveaux de pension, en terme de pouvoir d'achat : ça n'est pas admissible et nous ne l'admettons pas !!! (Voir par analogie l'évolution des TOP10 EDF et GDF-SUEZ, ci-après, sources « bilans sociaux » officiels des entreprises, et celle des dividendes actionnaires...).

Evolution du TOP 10 et dividendes EDF SA



Evolution du TOP 10 et dividendes GDF SUEZ



(*) *Montant brut*¹ (y compris bonus et avantages en nature) des 10 meilleures rémunérations de l'entreprise, TOP10, en millions d'euros (source bilans sociaux 2005 à 2010 publiés sur Internet et 2011 publié sur le site du syndicat FO)

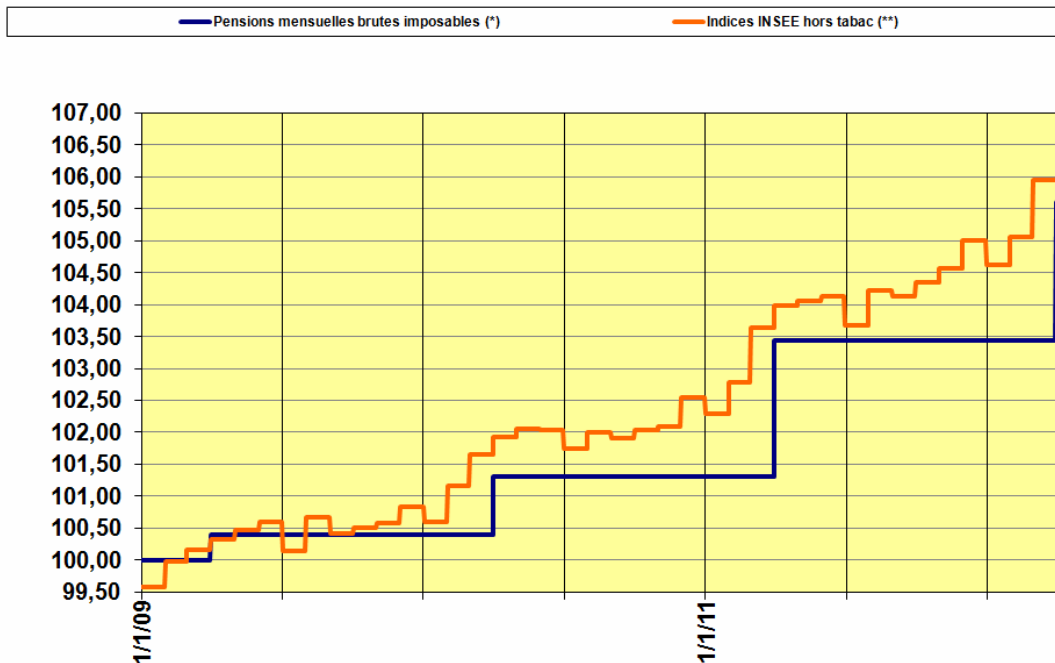
(**) Evolution, rapportée au TOP10, de l'Indice des Prix à la Consommation (IPC), série hors tabac – ensemble des ménages, relevé, en décembre de chaque année, sur www.insee.fr

(***) Evolution, rapportée au TOP10, du Dividende voté en AG de chaque année (source convocation aux AG de l'agent KGB)

¹ L'évolution des TOP10 GDF/SUEZ enregistre une rupture brutale de pente pour l'année 2010 : 9 millions d'euros seulement pour les dix meilleures rémunérations. Quand on sait (sources « document de référence 2010 », présenté en AG 2011) que les deux PDG de l'entreprise perçoivent respectivement **3,3 et 2 millions d'euros**, soit 5,3 millions d'euros à eux deux, on peut se demander si le montant brut considéré ne prend pas seulement en compte, en 2010, les rémunérations fixes, respectivement de **1,4 et 1 millions d'euros** pour les deux PDG (la rémunération variable étant versée en 2011 comme l'attribution d'actions de performance : pour les deux PDG respectivement de **87 000 et 60 000 actions**). Question écrite à poser à la prochaine AG.

Gros plan sur l'augmentation pharaonique du niveau de nos pensions au 1^{er} avril 2011 et depuis notre nouveau régime de retraite au 1^{er} janvier 2009 (par souci de cohérence : indice 100 de référence au 01/01/2009 et suppression de la clause de revoiture 2009 qu'on nous a malgré tout fait avaler...!!!). Impressionnant, non, comparé à celui des TOP10 ? Et les écarts ne vont faire que s'amplifier avec le temps : une façon astucieuse de gratter, chaque année, quelques % sur notre pouvoir d'achat et personne n'ose mettre en regard des leviers d'action pour peser sur les décisions arbitraires de la bureaucratie si bien intentionnée du SEUL...

C'est sans doute parce que « nous le valons bien » !!!



(*) Pension trimestrielle NETTE IMPOSABLE relevée sur le bulletin de pension de l'agent KGB (aucun complément de pension annexe)
 (**) Indice des Prix à la Consommation (IPC), à fin mars, série hors tabac – ensemble des ménages, relevé sur www.insee.fr

Ci-après le tracé (en vert) que l'évolution de nos pensions devrait normalement suivre... Mesurez les écarts et notre perte de pouvoir d'achat entre le vert et le bleu !!!

