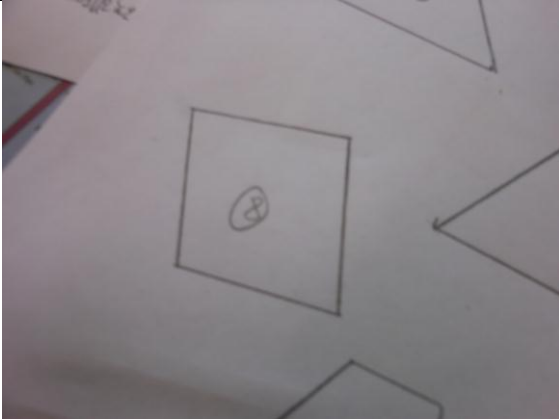


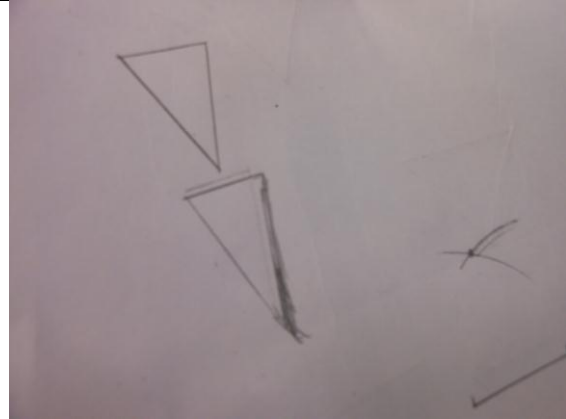
# Tâche complexe : étoile

Travaux réalisés les 23 et 24 avril 2012


en Cm2 à la Croix Rouge de Brest






Réalisations diverses








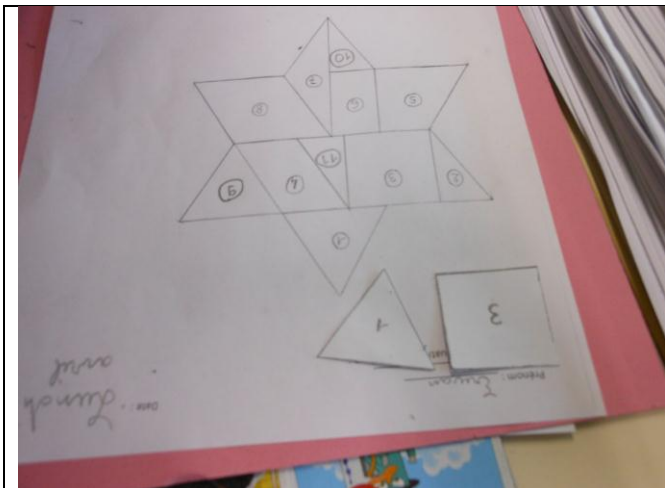


Utilisation d'outils  
(compas, règle, équerre)




Tracé, découpage, comparaison





Réalisation finale d'Erwan

Premiers essais d'Erwan



## La démarche d'Erwan

### Etape1

Je connais les figures

### Etape2

Je réalise la construction

### Etape 3

Je construis et je découpe chaque élément, je compare avec le modèle puis je les colle sur une feuille blanche.

### Etape 4

Je vois que la figure est incluse dans un cercle : je trace le cercle et reproduis la figure

23 et 24 avril 2012