

Les boucles

COMPETENCES :

Reproduire un motif graphique simple en expliquant sa façon de procéder.

OBJECTIFS :

- Tracer des boucles à l'endroit et à l'envers, de différentes hauteurs, dans un espace délimité.

PRE REQUIS :

- Les graphies de base précédentes (cercles, spirales, ponts)
- Geste régulier
- Bonne tenue de l'instrument
- Mémorisation du graphisme
- Bonne inclinaison du support
- Anticipation de tracé

ETAPES :

- Evaluation diagnostique
- Mise en projet : Clown, Boucle d'or, Chaperon rouge, ...
- Etape 1 : Intériorisation de la graphie à reproduire

Observation des boucles sur des livres, albums, dessins, ... (l'enseignant montre).

Recherche dans l'environnement immédiat, sur des photos, dans des livres.

Construction avec objets (cordes, ficelle, pâte à modeler)

- Etape 2 : Reproduction de la graphie

Motricité : enfermer des cubes : entourer à l'aide d'une cordelette 5 cubes

Activité manuelle : réaliser des boucles : sur une feuille blanche au sol, réaliser une fermeture en boucle à l'aide d'un gros stylo-feutre autour de chaque carré

Plan vertical : Tracer les boucles à la peinture au tableau ou sur un chevalet.

- Etape 3 : Reproduction de la graphie (*Contrat*)


Plan horizontal sur support : Cf. contrat


PRENOM :


MON CONTRAT D'ACTIVITE GRAPHIQUE

Projet : Décorer un clown avec des boucles (cheveux, vêtements).


Objectif : Tracer des boucles à l'endroit et à l'envers, de différentes hauteurs, dans un espace délimité.

1	Sur une feuille A3 et à la peinture, je continue les boucles.
	

4	Je fais des boucles à l'envers entre les lignes.
	

2	Je repasse les boucles sur les pointillés, avec un gros feutre, sur une feuille A3.
	

5	Je reproduis le modèle.
	<ul style="list-style-type: none">a) tracer une ligne bouclée continue autour de chacun des cubes d'une rangéeb) poursuivre un mouvement fléchéc) doubler des lignes bouclées

3	Je fais des boucles à l'endroit entre les lignes : - sur une pochette plastifiée - sur une feuille A4
	

6	Je crée les cheveux d'un clown en faisant des boucles.

Critères de réussite	✓	✗
Les boucles sont continues.		
Les boucles ne dépassent pas l'interligne.		
Les boucles sont séparées et ne se touchent pas.		
Les boucles ne sont ni trop maigres, ni trop grosses.		

PRENOM :

EVALUATION DIAGNOSTIQUE

Critères de réussite	Oui	Non
Les boucles sont continues.		
Les boucles ne dépassent pas l'interligne.		
Les boucles sont séparées et ne se touchent pas.		
Les boucles ne sont ni trop maigres, ni trop grosses.		