

Progression travail autour du prénom


Septembre - Octobre


Découverte du prénom

<p>Objectif Retrouver sa photo. Associer prénom et photo. Reconnaître au moins une lettre de son prénom.</p>	<p>Matériel : Etiquettes avec prénom et photo d'identité. Affichage : trombinoscope / tableau des responsabilités / listes pour les travaux effectués dans les ateliers</p>	<p>Situation Activités individuelles pendant l'accueil ou en petits groupes en ateliers : les enfants placent leur étiquette prénom sur le tableau " je suis là " (d'abord avec la photo puis sans) + étiquettes casiers, casiers à chaussons, crochets. Rituels : présents/absents</p>
---	--	--



Novembre-Décembre


L'initiale de son prénom


<p>Objectif Reconnaître son prénom parmi d'autres</p>	<p>Matériel : étiquettes-prénom avec et sans photo. Etiquettes avec l'initiale seule des prénoms</p>	<p>Situation Retrouver son étiquette prénom avec la photo. Idem sans la photo.</p>	<p>Objectif Retrouver son initiale</p>	<p>Matériel : étiquettes-prénom avec et sans photo. Etiquettes avec l'initiale seule des prénoms</p>	<p>Situation Colorier l'initiale.</p>	
--	---	---	---	---	--	---

<p>Objectif Utiliser l'initiale pour travailler.</p> 	<p>Matériel : étiquettes-prénom avec et sans photo. Etiquettes avec l'initiale seule des prénoms</p>	<p>Situation Repasser sur l'initiale de son prénom avec la pâte à modeler</p>	<p>Objectif Utiliser l'initiale pour travailler.</p>	<p>Matériel : étiquettes-prénom avec et sans photo. Etiquettes avec l'initiale seule des prénoms</p>	<p>Situation Entourer l'initiale de son prénom.</p>
---	---	--	---	---	--


<p>Objectif Retrouver son initiale</p>	<p>Matériel : étiquettes-prénom avec et sans photo. Etiquettes avec l'initiale seule des prénoms</p>	<p>Situation Retrouver l'initiale seule parmi d'autres. Associer à son étiquette prénom. Salle de jeux : Se placer</p>	<p>Objectif Utiliser l'initiale pour</p>	<p>Matériel : étiquettes-prénom avec et sans photo. Etiquettes avec l'initiale seule des prénoms</p>	<p>Situation Retrouver son prénom parmi d'autres en s'aidant de l'indice "initiale"</p>
---	---	---	---	---	--

		sur son initiale de prénom			
			travailler		
Objectif Utiliser l'initiale pour travailler	Matériel : étiquettes-prénom avec et sans photo. Etiquettes avec l'initiale seule des pré noms	Situation Décoration de l'initiale et / ou Réaliser la première lettre de son prénom en pâte à sel, sur des fiches au feutre velleda	Objectif Utiliser l'initiale pour travailler	Matériel : étiquettes-prénom avec et sans photo. Etiquettes avec l'initiale seule des pré noms	Situation Appréhender les notions d'intérieur et d'extérieur, de dedans et dehors, de frontière à partir d'un divertissement graphique (décorer l'intérieur de sa lettre initiale
Objectif Associer les initiales identiques	 Matériel : étiquettes-prénom avec et sans photo. Etiquettes avec l'initiale seule des pré noms	Situation Activités de tri et de classement des initiales et des pré noms de la classe.	Objectif Associer les initiales identiques	 Matériel : étiquettes-prénom avec et sans photo. Etiquettes avec l'initiale seule des pré noms	Situation Manipulation de lettres magnétiques, puzzles alphabets en bois...
Janvier-Février					
L'initiale du prénom et le prénom en entier					
Objectif . Reconnaître son prénom	Matériel : étiquettes-prénom avec et sans photo. Etiquettes avec l'initiale seule des pré noms	Situation Retrouver son étiquette prénom sans la photo	Objectif Reconnaître son prénom	 Matériel : étiquettes-prénom avec et sans photo. Etiquettes avec l'initiale seule des pré noms	Situation le memory des pré noms (pré noms par paires, le prénom et sa photo)

<p>Objectif Reconnaître son prénom</p>	<p>Matériel : étiquettes-prénom avec et sans photo. Etiquettes avec l'initiale seule des prénoms</p>	<p>Entourer toutes les lettres de son prénom. Repasser sur son prénom avec la pâte à modeler</p>	<p>Objectif Reconnaître son prénom</p> 	<p>Matériel : étiquettes-prénom avec et sans photo. Etiquettes avec l'initiale seule des prénoms</p>	<p>Retrouver son prénom parmi d'autres en s'aidant de l'indice "initiale" (entourer son prénom dans une courte liste, cocher son prénom sur la liste lorsque l'on a réalisé le travail demandé)</p>
---	---	--	---	---	---

<p>Objectif Prendre conscience de la fonction de l'écrit.</p>	<p>Matériel : Etiquettes avec les prénoms photocopiés, travaux des élèves</p>	<p>Situation Personnaliser son travail. Retrouver son étiquette-prénom dans le meuble à casiers, le coller en bas à droite de son travail</p>			
--	--	--	---	--	--

Mars- Avril
Utiliser des outils avec le prénom

<p>Objectif Retrouver son étiquette, son cahier d'activités, sa fiche de prêt, son cahier de liaison</p>	<p>Matériel : divers outils de l'élève où est inscrit son prénom</p>	<p>Situation Manipuler un outil dans le bon sens. Tourner les pages dans le bon sens et s'arrêter lorsqu'on trouve la première page vide. Reconnaître un écrit et donner son contenu.</p>	<p>Objectif Ecrire l'initiale de son prénom</p> 	<p>Matériel : pédagogique des Matern'aires</p>	<p>Situation S'entraîner à écrire en capitale son initiale</p>
---	---	--	--	---	---

Mai-Juin
Jouer avec son prénom

--	--

<p>Objectif Manipuler et jouer avec son prénom</p> 	<p>Matériel : Etiquettes prénoms et lettres cartonnées. Ciseaux, colle</p>	<p>Situation Reconstituer son prénom découpé avec les lettres sur étiquettes (avec modèle)</p>	<p>Objectif Manipuler et jouer avec son prénom</p>	<p>Matériel : Etiquettes prénoms et lettres cartonnées. Ciseaux, colle</p>	<p>Situation Retrouver les lettres manquantes de son prénom parmi quelques lettres.</p>
<p>Objectif Manipuler et jouer avec son prénom</p>	<p>Matériel : Etiquettes prénoms et lettres cartonnées. Ciseaux, colle</p>	<p>Situation Sélectionner son prénom sous différentes polices d'écritures</p>	<p>Objectif Manipuler et jouer avec son prénom</p> 	<p>Matériel : Etiquettes prénoms et lettres cartonnées. Ciseaux, colle</p>	<p>Situation reconstituer son prénom de mémoire</p>
<p>Objectif Manipuler et jouer avec son prénom</p>	<p>Matériel : Etiquettes prénoms et lettres cartonnées. Ciseaux, colle</p>	<p>Situation reconstituer son prénom en jouant au jeu de loto avec d'autres camarades</p>	<p>Objectif Ecrire son prénom</p>	<p>Matériel : pédagogique des Matern'ailles</p>	<p>Situation S'entraîner à écrire en capitale son prénom</p>

Préalipopette <http://petitesectionmaternelle.eklablog.com/outils-pour-la-preparation-c292280>

D'après de document extrait de la Maternelle2charlotte intitulé Le prénom en Petite Section

Et les photos de ce site http://educ73.ac-grenoble.fr/nectar/stmartin/file/2009_2010/petits_et_moyens/langue/prenom_ps.php