









Vorname.....



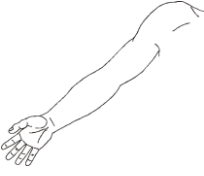







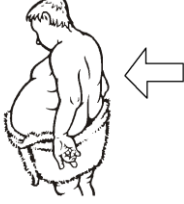
MEIN BILDERWÖRTERBUCH: DIE KÖRPERTEILE 1

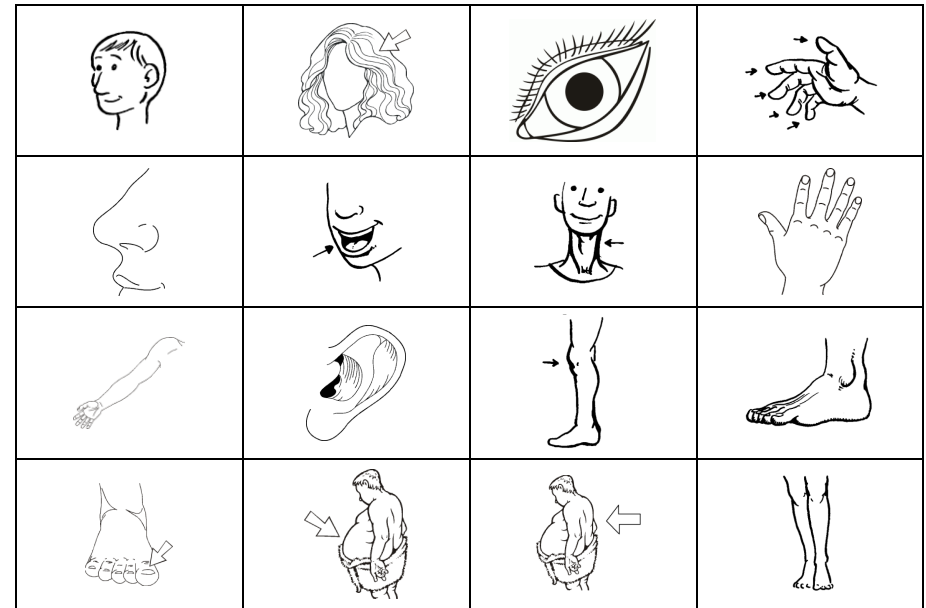
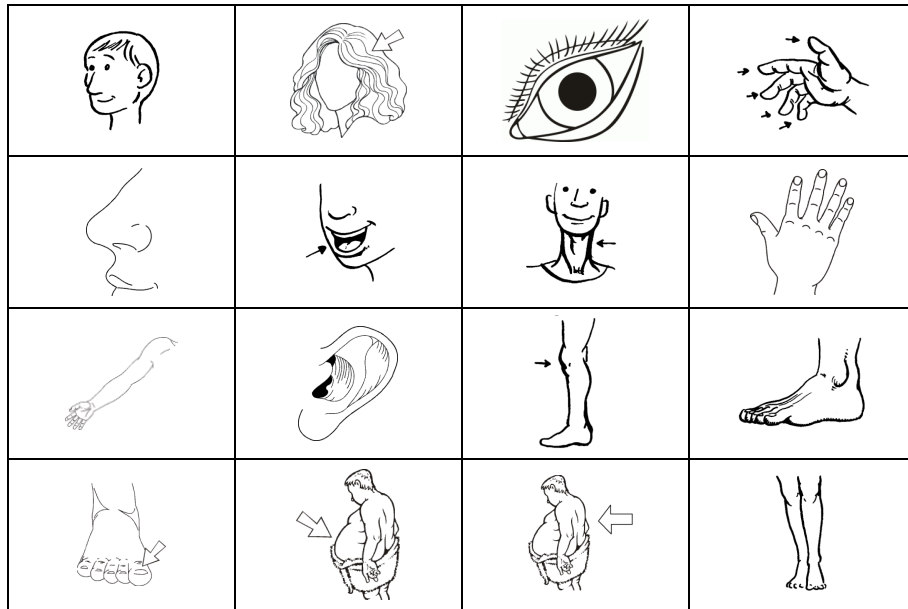
		
<input type="checkbox"/> der Kopf die Köpfe	<input type="checkbox"/> das Haar die Haare	<input type="checkbox"/> das Auge die Augen
		
<input type="checkbox"/> die Nase die Nasen	<input type="checkbox"/> der Mund die Münder	<input type="checkbox"/> der Hals die Häse
		
<input type="checkbox"/> das Kinn die Kinne	<input type="checkbox"/> das Ohr die Ohren	

Vorname.....



MEIN BILDERWÖRTERBUCH: DIE KÖRPERTEILE 2

		
<input type="checkbox"/> der Arm die Arme	<input type="checkbox"/> die Hand die Hände	<input type="checkbox"/> der Finger die Finger
		
<input type="checkbox"/> das Bein die Beine	<input type="checkbox"/> das Knie die Knie	<input type="checkbox"/> der Fuß die Fü e
		
<input type="checkbox"/> der Zeh die Zehe	<input type="checkbox"/> der Bauch die Bäuche	<input type="checkbox"/> der Rücken die Rücken



BILDERDIKTAT

Klebe die passenden Bilder in der richtigen Reihenfolge.

Male dann ein Kreis auf jedes Etikett:

der = blau die = rot das = grün

Knie	Hand	Auge	Bauch
Finger	Ohr	Kopf	Zeh
Hals	Rücken	Mund	Haar
Bein	Arm	Nase	Fuß

Begleiter

Bilderdiktat

<http://ressourcesclassesbilingues.eklablog.com>

BILDERDIKTAT

Klebe die passenden Bilder in der richtigen Reihenfolge.

Male dann ein Kreis auf jedes Etikett:

der = blau die = rot das = grün

Knie	Hand	Auge	Bauch
Finger	Ohr	Kopf	Zeh
Hals	Rücken	Mund	Haar
Bein	Arm	Nase	Fuß

Begleiter

Bilderdiktat